



T.C.
HATAY VALİLİĞİ
Ticaret İl Müdürlüğü

Sayı : E-57419232-466.01-00064861687
Konu : Online Export Akademi

18/06/2021

DAĞITIM YERLERİNE

İlgi : Ticaret Bakanlığı İhracat Genel Müdürlüğü'nün 16.06.2021 tarihli ve E-61906633-466.01
00064777111 sayılı yazısı.

Bakanlığımız İhracat Genel Müdürlüğü bünyesinde kadın ve genç girişimcilerimize ihracat desteklerini daha iyi anlatabilmek, onların bu desteklerimizden daha fazla yararlanmalarını sağlayabilmek, ihracat destekleri anlamında yeni ihtiyaçlar ile kadın ve genç girişimcilerimizin rekabet avantajı sağlayabilecekleri sektörleri tespit etmek, bu sayede de uluslararası rekabetçiliklerini ve e-ihracattan aldıkları payı artırabilmek, bu amaçla eğitimler vermek misyonu ile "Kadın ve Genç Girişimciler İhracat Daire Başkanlığı" oluşturulmuştur. Böylelikle kadın ve genç girişimcilerimize daha hızlı ve etkin hizmet verilmesi hedeflenmektedir.

Genel Müdürlüğümüzce yürütülen bu çalışmalar kapsamında, ihracat potansiyeli taşıyan kadın ve genç girişimcilerimizin bilgi, deneyim ve network ihtiyaçlarının giderilmesine destek olmak amacıyla, UPS Hızlı Kargo Taşımacılığı A.Ş. (UPS) ile işbirliği içinde "Export Akademi - Kadın ve Genç Girişimci İhracatçı Yetiştirme Programı" oluşturulmuştur. Öte yandan, Covid-19 virüsünün mevcut durumu da göz önüne alınarak söz konusu Program Nisan ayında elektronik ortama taşınmıştır.

Bu kapsamda, bir sonraki Export Akademi Programı Türkiye çapında tüm KOBİ'lerimize yönelik olarak 24 Haziran 2021 tarihinde saat 09:30'da gerçekleştirilecektir. Bir örneği ekte yer alan program dahilinde Zoom Programı üzerinden gerçekleştirilecek "Online Export Akademi Programı"na https://ups.zoom.us/webinar/register/WN_FNG7A0DeSsKXv4ubLH0B3w linki aracılığıyla kayıt olunabilecektir. Toplantıya ilişkin gerekli bilgiler kayıt aşamasının ardından katılımcılara iletilecek olup, kullanılacak programa ilişkin Zoom Meeting Kurulum ve Kullanım Kılavuzu da ilişikte gönderilmektedir.

Bu doğrultuda, söz konusu Programa ilişkin olarak başta kadın ve genç girişimciler olmak üzere üyelerinizin bilgilendirilmesi hususunda;

Bilgilerini ve gereğini rica ederim.


Burhan KAHRAMAN
Ticaret İl Müdür V.

Ek:

- 1- Online Export Akademi_Ek_Online Export Akademi Ajandası .pdf
- 2- Online Export Akademi_Ek_Zoom Meeting Kurulum ve Kullanım Kılavuzu.pdf

Dağıtım:

Antakya Ticaret ve Sanayi Odasına
İskenderun Ticaret ve Sanayi Odasına
Hatay Esnaf ve Sanatkarlar Odaları Birliğine
Dörtüyl Ticaret ve Sanayi Odasına
Kırıkhan Ticaret ve Sanayi Odasına
Reyhanlı Ticaret ve Sanayi Odasına
Erzin Ticaret ve Sanayi Odasına



Bu belge güvenli elektronik imza ile imzalanmıştır.

Belge Doğrulama Kodu:

6EAB8D58-3B0E-4AB9-B94E-BC0DCF55DC46

<https://www.turkiye.gov.tr/ticaret-bakanligi-ebys>

Adres: Adnan Menderes Caddesi, Seçmen Apartmanı No:24/2

Antakya/HATAY

Telefon No: 03262135300 Faks No: 03262155454

e-Posta: O.Gulek@gtb.gov.tr

İnternet Adresi: www.ticaret.gov.tr

KEP Adresi: hatayticaretilmudurlugu@gtb.hs03.kep.tr

Ayrıntılı bilgi için:

ÖZLEM GÜLEK

V.H.K.İ.

Telefon No: 03262135300



Bu belge güvenli elektronik imza ile imzalanmıştır.

Belge Doğrulama Kodu:

6EAB8D58-3B0E-4AB9-B94E-BC0DCF55DC46

<https://www.turkiye.gov.tr/ticaret-bakanligi-ebys>

Adres: Adnan Menderes Caddesi, Seçmen Apartmanı No:24/2

Antakya/HATAY

Telefon No: 03262135300 Faks No: 03262155454

e-Posta: O.Gulek@gtb.gov.tr

İnternet Adresi: www.ticaret.gov.tr

KEP Adresi: hatayticaretilmudurlugu@gtb.hs03.kep.tr

Ayrıntılı bilgi için:

ÖZLEM GÜLEK

V.H.K.İ.

Telefon No: 03262135300



ONLINE EXPORT AKADEMİ

24 Haziran 2021

Kayıt olmak için: https://ups.zoom.us/webinar/register/WN_FNG7A0DeSsKXv4ubLH0B3w

24 Haziran 2021

Açılış Konuşmaları

- 09:30 - 09:35 Burak Kılıç / UPS Türkiye Genel Müdürü
- 09:35 - 09:40 Özge Akkız / T.C. Ticaret Bakanlığı İhracat Daire Başkanı

Oturum - 1

- 09:50 - 10:50 **Online Pazarlarda Satış Yöntemleri** / Rubash Dış Ticaret
- 10:50 - 11:30 **Online Ödeme Yöntemleri** / İyzico
- 11:30 - 12:10 **İhracatta Devlet Destekleri** / T.C. Ticaret Bakanlığı
- 12:10 - 12:25 15 Dakika Ara

Oturum - 2

- 12:25 - 13.10 **Dijital Pazarlama** / Dijital Pazarlama Okulu
- 13.10 - 13:50 **Gümrük Mevzuat ve İade Çözümleri** / UPS
- 13:50 - 13:55 **Kapanış Konuşması**

UPS

Adım Adım Kurulum Adımları

Linke tıkladıktan sonra açılan sayfa ile otomatik indirme işlemi başlamaz ise sağ al köşedeki linke tıklayarak ilgili dosyayı indirebilirsiniz. (Ekran görüntüsü kullandığınız web tarayıcısına göre değişiklik gösterebilir görüntüler Google Chrome a aittir.)

Launch Meeting - Zoom

https://ups.zoom.us/j/402962990?pwd=Z0xHdlc2VnBvWH1NSWhtwZlFwZlhdZD09&status=success

zoom

Launching...

Please click Open Zoom Meetings if you see the system dialog.

If nothing prompts from browser, [click here](#) to launch the meeting, or download & run Zoom.

zoommtg /ups.zoom.us/join?action=join&confid=dXNzPW11ZTQ4ZjYxLjMyR0xvR21MOFNMQmN1Z2dBUvNSWeEQzTFAekE0xZlCY3osX0k1UmreZHAwQkNFQVvyRXNOVWdUNaduFNQUxkUzMsZUNThFRVQvYUJlWVh...

Launch Meeting - Zoom

https://ups.zoom.us/j/402962990?pwd=Z0xHdlc2VnBvWH1NSWhtwZlFwZlhdZD09&status=success

zoom

Support English

Launching...

Please click Open Zoom Meetings if you see the system dialog.

If nothing prompts from browser, click here to launch the meeting, or download & run Zoom.

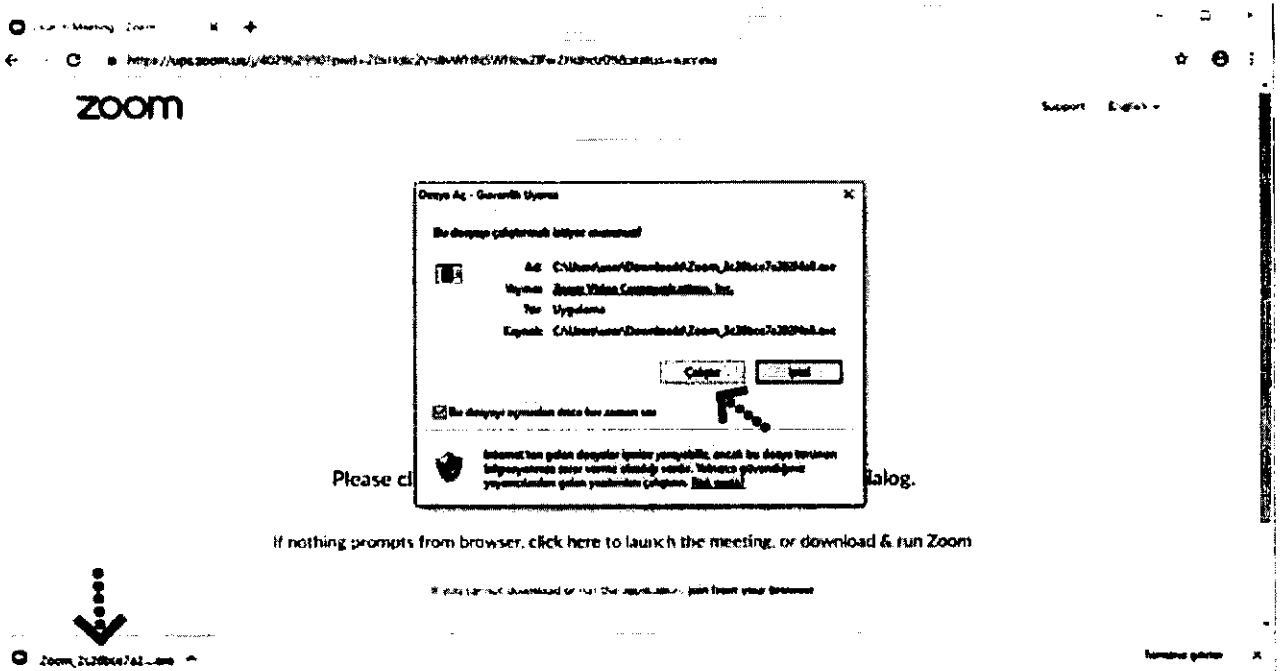
If you cannot download or run the application, [join from your browser](#)

Launch Meeting - Zoom

Zoom_launcher.exe

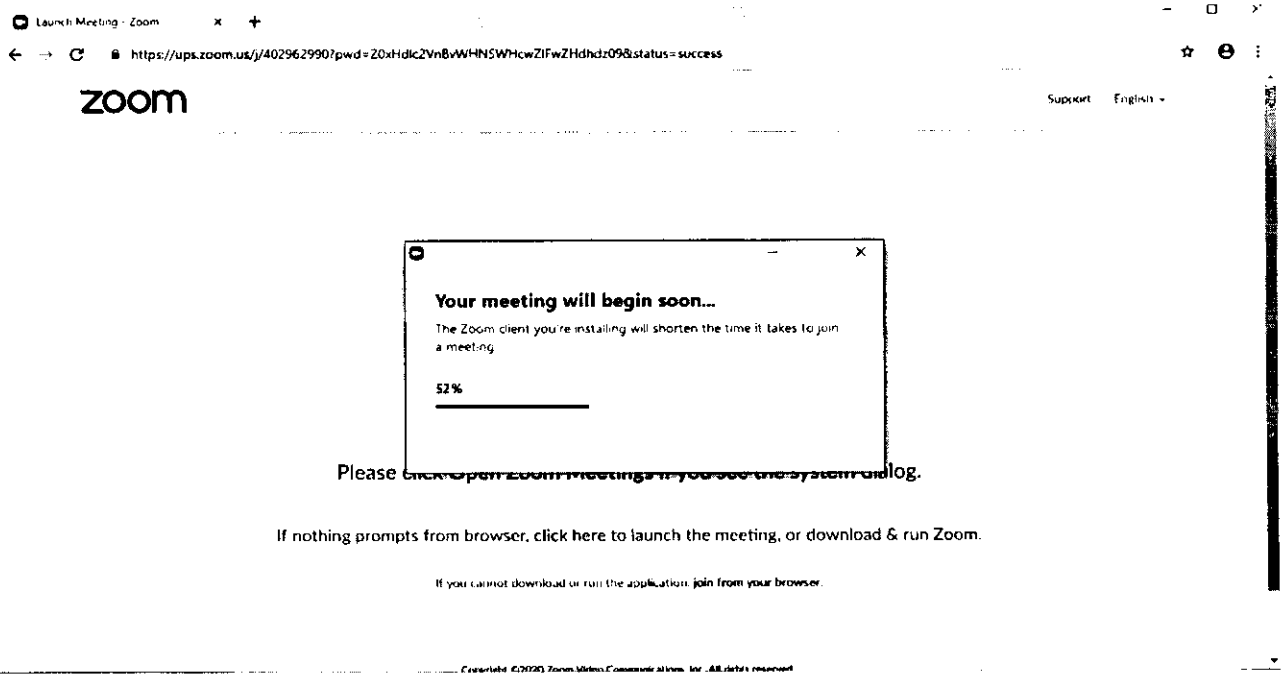
Zoom_launcher.exe

İndirme işlemi tamamlandıktan sonra çalıştırmak için üzerine tıklayınız. "Çalıştır" butonuna basınız.



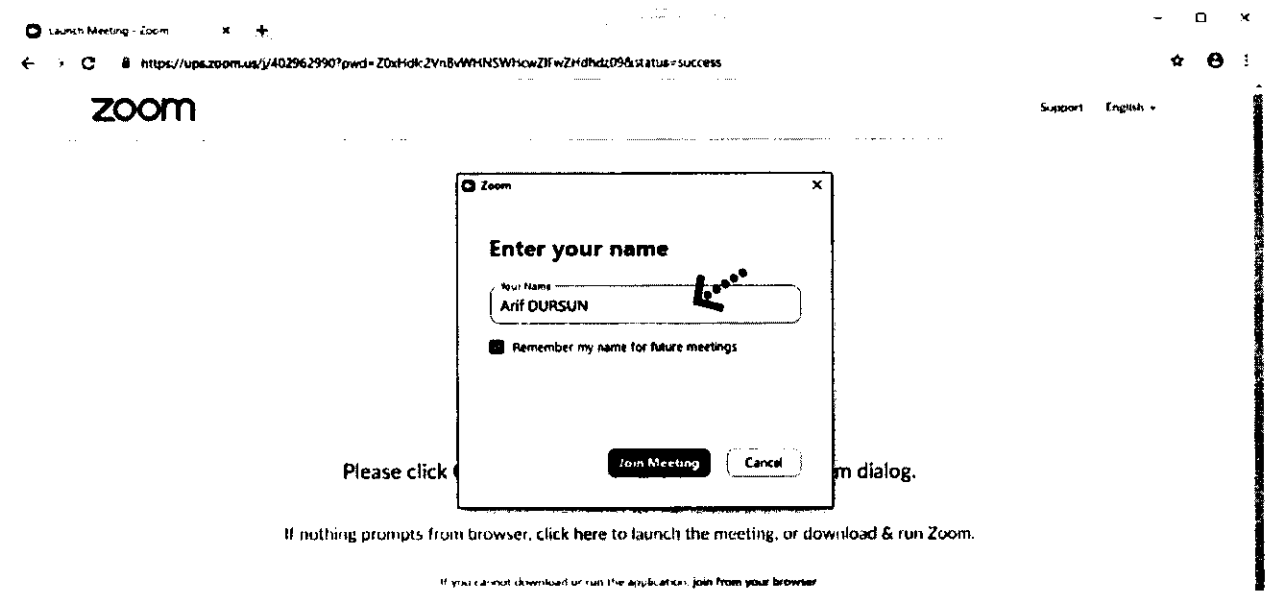
The screenshot shows a Zoom meeting page with a download progress bar at the top. A Windows security warning dialog box is open, titled "Denetim Ağı - Güvenli Uyarı". The dialog box contains the following information: "Bu dosya çalıştırıldıktan sonra çalıştırılabilir", "Ad: C:\Users\user\Downloads\Zoom_Jc2B9c7e2824d4d...", "Yayıncı: Zoom Video Communications, Inc.", "Tür: Uygulama", and "Kaynak: C:\Users\user\Downloads\Zoom_Jc2B9c7e2824d4d...". There are "Çalıştır" and "İptal" buttons. Below the dialog box, there is a "Please click here to launch the meeting, or download & run Zoom" link. A download icon is visible on the left side of the page.

Yükleme işleminin tamamlanmasını bekleyiniz.

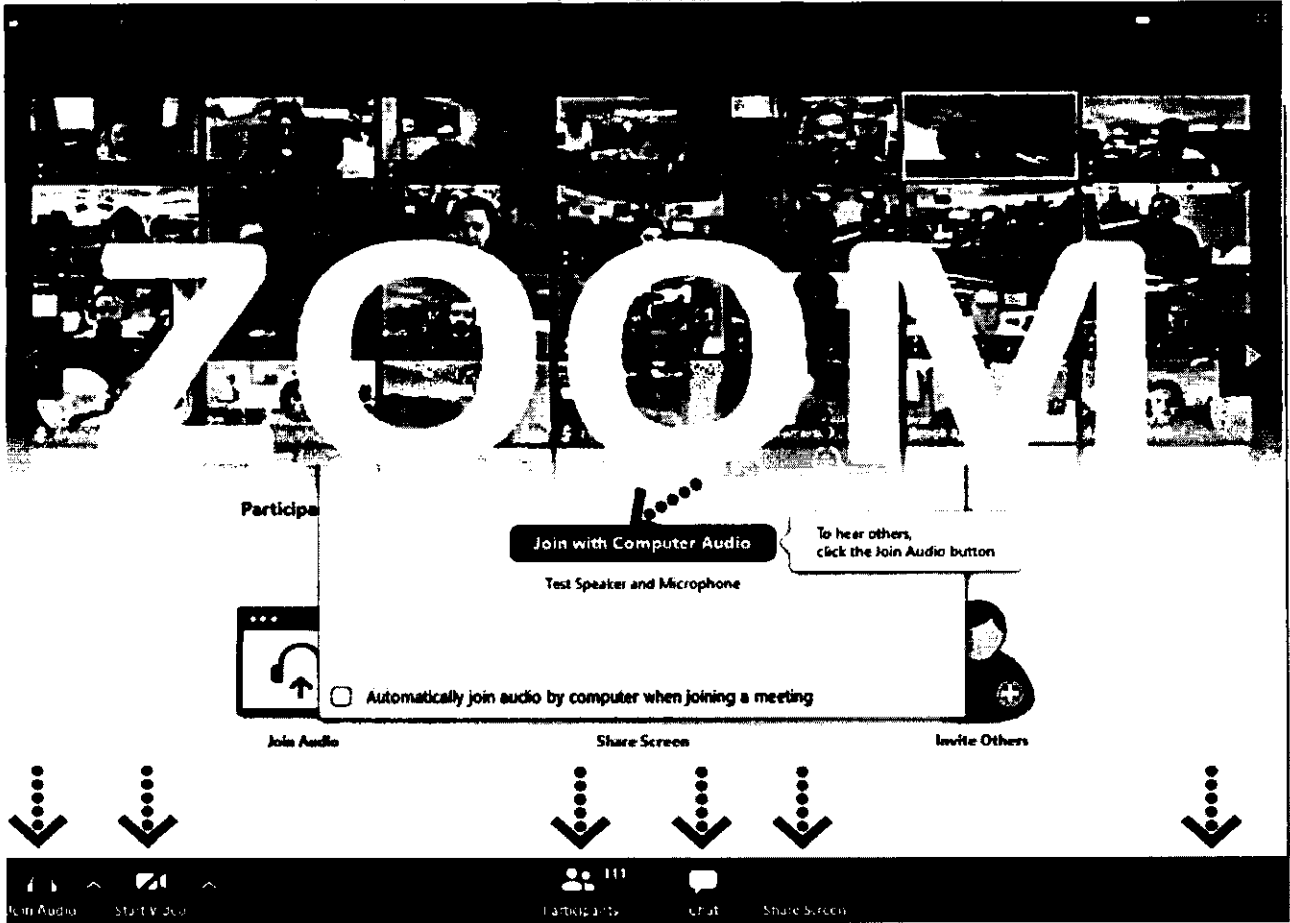




The screenshot shows a Zoom meeting page with a progress bar at the top. A dialog box is open, titled "Your meeting will begin soon...". The dialog box contains the following information: "The Zoom client you're installing will shorten the time it takes to join a meeting.", "52%", and a progress bar. Below the dialog box, there is a "Please click here to launch the meeting, or download & run Zoom" link. A download icon is visible on the left side of the page.

Kurulum işlemi tamamlandıktan sonra **"Your Name"** kısmına adınızı yazabilirsiniz.



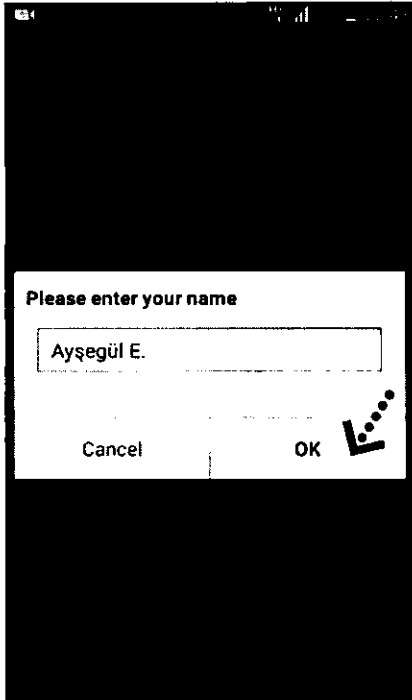


"Join with Computer Audio" butonuna bastıktan sonra herhangi teknik ya da bir ayar sorunu yok ise bilgisayarınıza kurulu bulunan ses ekipmanları aktif olacaktır.



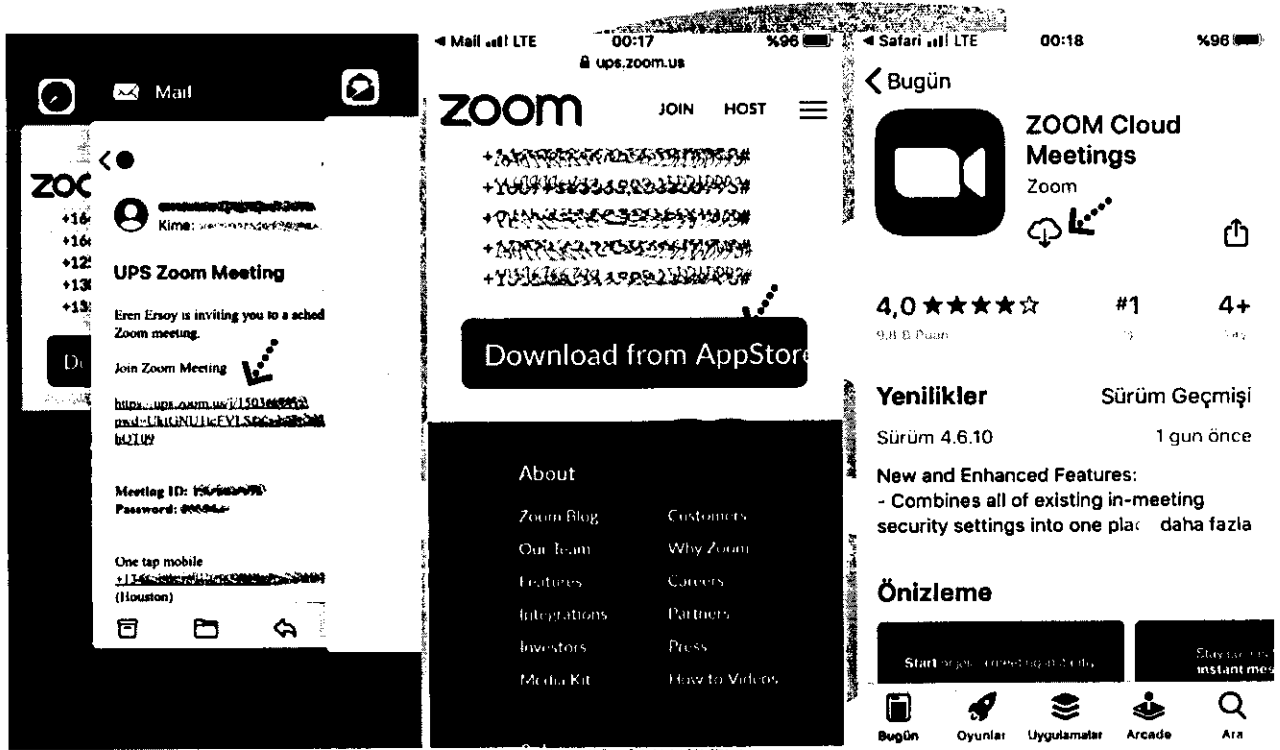


Yükleme tamamlandıktan sonra mailine dönün ve linke tekrar tıklayın. Uygulama açıldıktan sonra Adınızı girin ve "OK"e basın. Sol alt köşede bulunan "Join Audio" butonuna basarak "Call via Device Audio" seçeneğine basarak ses alışverişini açın. Sesinizi açma, kapama işlemleri için yine aynı yerden "Mute/Unmute" gerektiği zaman aktif edip gerekmediği zaman pasif edebilirsiniz. Dilerseniz "Start/Stop Video" seçeneği ile eş zamanlı olarak karşılıklı görüntü paylaşımı yapabilirsiniz. Telefonunuzun ekranını paylaşmak için yine alt menülerden "Share" katılımcıları görmek için "Participants" butonlarını kullanabilirsiniz. Toplantı tamamlandıktan sonra Sağ üst köşedeki "Leave" butonuna basabilirsiniz.

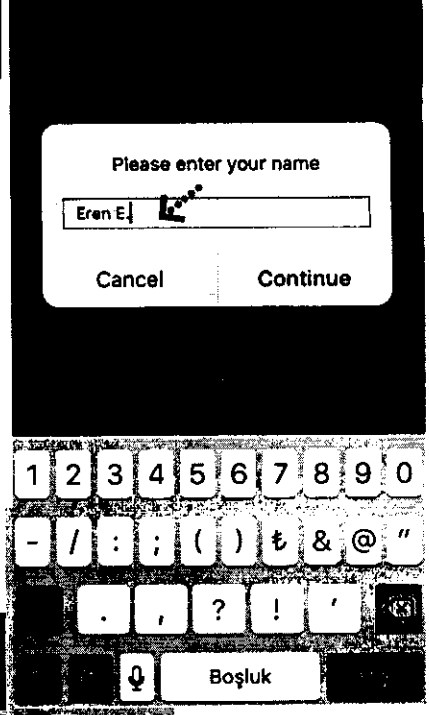
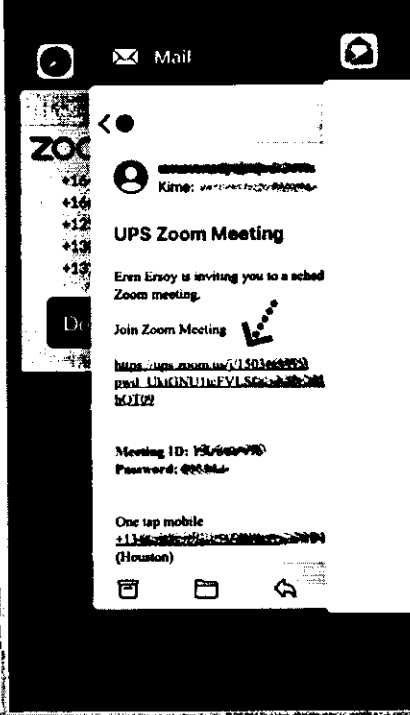


Zoom Meeting e Telefonumdan Nasıl Katılabilirim? (IOS)

Mobil telefonunuza iletilmiş linke mailinizden ulaşın ve ilgili linke tıklayın. "Download from AppStore"e basın. "Yükle" butonuna basın uygulamanın yüklenmesini bekleyin. Daha sonra "Aç" butonuna basın.



Yükleme tamamlandıktan sonra mailinizdeki linke tekrar tıklayın. Program açıldıktan sonra ilgili alana adınızı girin.



Takip eden adımlarda çıkar uyarı pencerelerine "İzin Ver" e basın. Ses iletişimi için "Call Using Internet Audio" butonuna basın. Bağlantı sağlandıktan sonra sesinizi açma, kapama işlemleri için sol alt yerdan "Mute/Unmute" gerektiği zaman aktif edip gerekmediği zaman pasif edebilirsiniz. Dilerseniz "Start/Stop Video" seçeneği ile eş zamanlı olarak karşılıklı görüntü paylaşımı yapabilirsiniz. Telefonunuzun ekranını paylaşmak için yine alt menülerden "Share" katılımcıları görmek için "Participants" butonlarını kullanabilirsiniz. Toplantı tamamlandıktan sonra Sağ üst köşedeki "Leave" butonuna basabilirsiniz.

